


SUMEDA


SIMPLE INSTALLATION HARMONIZES WITH BUILDINGS

ดูเรียบร้อย สวยงาม ติดตั้งง่าย
แข็งแรง ทนทาน
ใช้ได้ทั้งภายนอก และ ภายใน

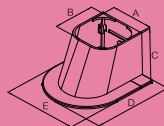
- Produced from high quality and safety materials
- Produced by CaZn , Free from heavy metals Substance e.g. LEAD (Pb), Mercury (Hg) etc.
- UV Stabilizer additives for anti color degradation
- Anti Static Property to defend against against dust.
- ผลิตด้วยวัตถุดิบคุณภาพและปลอดภัย
- ผลิตด้วยวัตถุดิบ CaZn ที่มีคุณภาพ ปลอดภัย ไม่มีสารโลหะหนัก เช่น ตะกั่ว และปรอท
- มี UV Stabilizer ป้องกันสีเสื่อมสภาพเร็ว
- มี Anti Static ป้องกันฝุ่น



BEAUTIFUL DUCT LINER

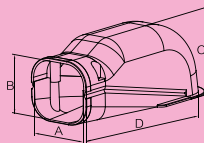


SLIMWALL CAP (ฝาครอบเพดาน)



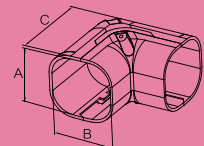

Model	A	B	C	D	E
SA-65 S	65	63	64	112	103
SA-75 S	80	65	64	119	117
SA-100 S	109	74	66	139	147

SLIM WALL (ฝาครอบ)



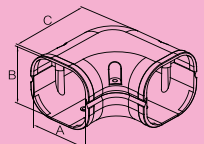
Model	A	B	C	D
SW-65	69	62	75	190
SW-75	85	64	84	207
SW-100	107	73	91.5	204

SLIM CORNER 90° (ข้องอเข้ามุมใน)



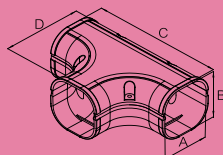
Model	A	B	C
SC-65	65	64	96.5
SC-75	83	65	116
SC-100	107	71	104

SLIM ELBOW (ข้องอโค้ง)



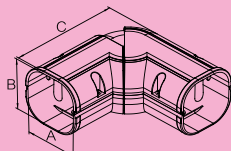
Model	A	B	C
SK-65	67	62	100
SK-75	84	64	131
SK-100	108	70	162

SLIM T JOINT (ข้อแยกสามทาง)



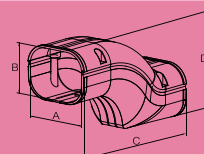
Model	A	B	C	D
ST-65	68	64	162	114
ST-75	83	65	177	130
ST-100	107	70.5	200	153

SLIM FLEXIBLE CORNER 90°+45° (ข้องอปรับได้)



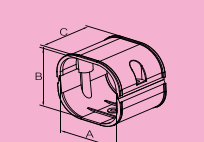
Model	A	B	C
SN-65	66	62.5	138
SN-75	83	63.5	146
SN-100	109	67	183

SLIM CROSS OVER (ข้อต่อข้ามถนน)



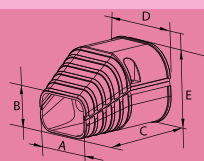

Model	A	B	C	D
SIF-65	68	61	178	112
SIF-75	85	64	180	115
SIF-100	102	69	178	120

SLIM JOINT (ข้อต่อตรง)



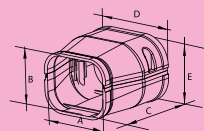

Model	A	B	C
SJ-65	68	62	51
SJ-75	85	53	65
SJ-100	109	70	79

SLIM END CAP (ข้อต่อปิด)



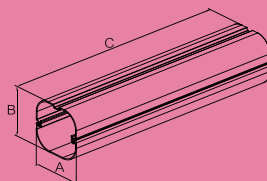
Model	A	B	C	D	E
SP-65	60	35	52	66	60
SP-75	60	34	82	82	64
SP-100	90	35	98	107	67

SLIM SUBSIDE (ข้อลด)



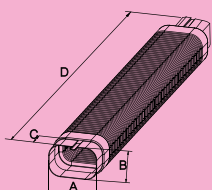

Model	A	B	C	D	E
SB-75-65	69	62	72	82	63
SB-100-75	83	66	92	108	71

SLIM DUCT (ท่อหุ้ม)



Model	A	B	C
SD-65	63	57	2000
SD-75	76	60	2000
SD-100	100	64	2000

SLIM FLEXIBLE (ท่อยืด)



Model	A	B	C	D
SM-65	57	57	24.5	475
SM-75	74	63	25	485
SM-75 V	52	58	48	510
SM-100	98	66	25	700